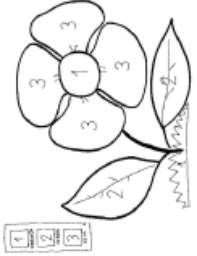




NO TENEMOS QUE HACERLO TODO. LO QUE SE PUEDA Y LO QUE VUESTROS HIJOS/AS ACEPTEN. PODÉIS ENVIARME ALGUNA FOTO DEL TRABAJO REALIZADO

	<p>Este trabajo si se cansan lo podemos hacer en un par de momentos. Coloreamos la flor utilizando tres colores que nos gusten. Asignamos un número a cada color y cada espacio de la flor lo coloreamos del color asignado.</p>
	<p>Rodeamos la letra l, y aprendemos su nombre. Buscamos en los nombres de la clase, aquellos que tienen la l. Pensamos palabras que empiecen por l. (Isabel, isla, imán...)</p>
	<p>Un trabajo de percepción. Intentaremos descubrir la amapola escondida. La repasamos y la coloreamos.</p>
	<p>Escribimos en mayúsculas los nombres de algunos compañeros. Después los cortamos en sílabas. Intentamos pensar palabras que empiecen o tenga la sílaba.</p>

l i j


I B O I A I A

D I E I C E

B I U E I E I

I A Z I A I

1	VERDE	2	VERDE	3	AZUL
---	-------	---	-------	---	------



COLORED COPY PRINTED FOR

